

会員登録の流れ： 会員認証 ～ ユーザー情報登録



① 「☑ 投票はこちら」のボタンをクリックします。

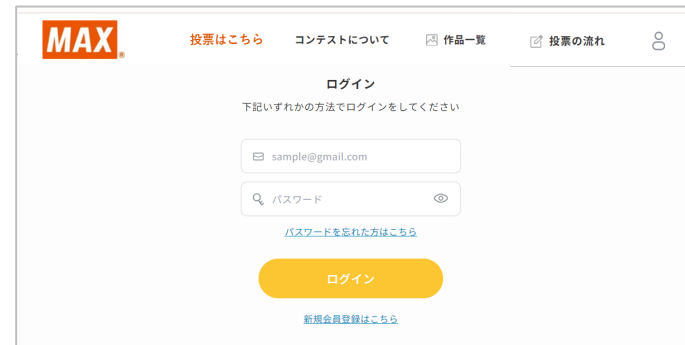
パソコン



スマートフォン



② ログインもしくは新規会員登録します。



※第7回 安全表示・人づくりコンテストに作品を応募いただいた方・予選投票済みの方はご登録済みのメールアドレスにてログインいただき⑦よりご対応お願いいたします。

※新規会員登録の方は以降③よりご対応お願いいたします。

③ メールアドレス・任意のパスワードを入力、規約に同意し「認証用メールを送信」をクリックします。



登録したアドレスに会員登録用URLが送信されます。

- ④ メールに記載のURLをクリックし、
個人情報の入力を入力後
「会員登録完了へ」をクリックします。

- ⑤ 「マイページへ」をクリックします。



- ⑥ 登録した情報が正しいことを確認して、
「作品一覧へ」クリックで作品一覧へ進みます。

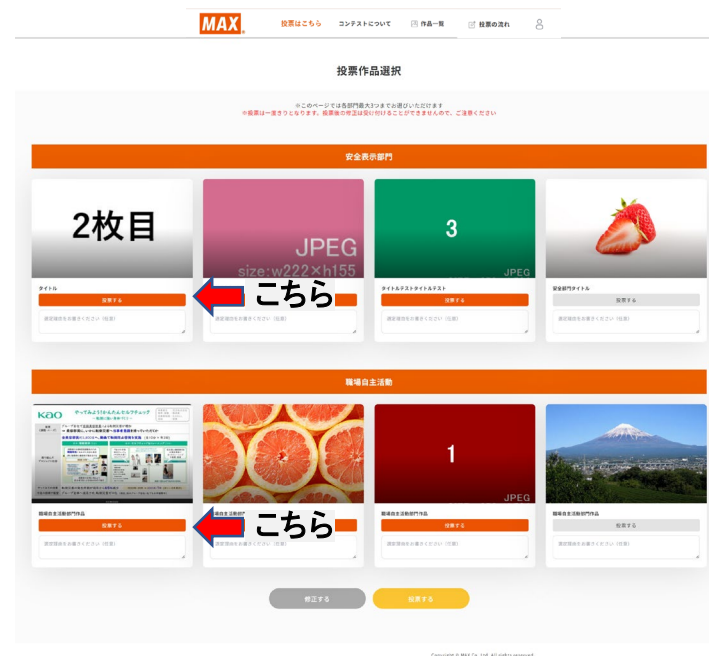


投票の流れ : 作品一覧～候補絞り込み～投票完了

- ① 作品一覧画面で作品を確認し、「投票候補にする」のボタンで投票候補を絞り、「確認する」をクリックします。作品の写真をクリックすると作品の詳細を表示します。



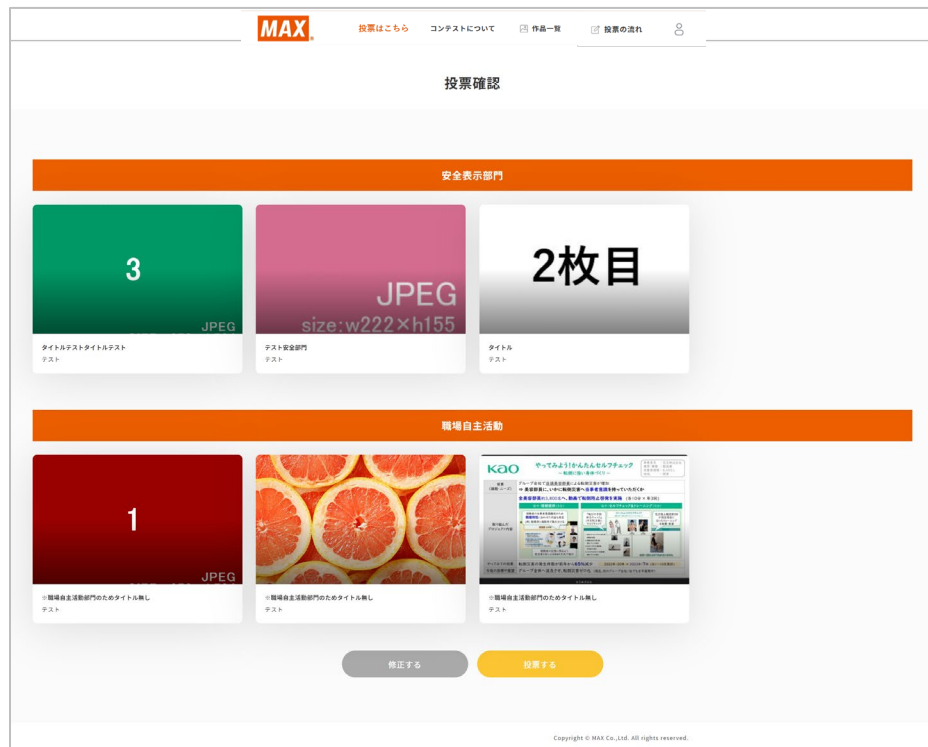
- ② 投票選択画面にて、候補の中から投票したい作品を各部門最低1作品～最大3作品ずつ選択いただけます。



- ③ 選択・コメント記入(任意)が完了しましたら、「投票する」ボタンをクリックします。

※各部門最低1作品～最大3作品ずつの投票となるため、各部門最低1作品ずつ投票候補を絞ってください。

- ④ 投票確認画面にて、投票内容を最終確認し、問題なければ「投票する」をクリックします。



- ⑤ 投票受付完了画面が表示されましたら、投票は完了となります。



※投票完了後に投票内容の変更は不可となりますので予めご了承ください。